

Delårsrapport januari- september 2023

Juli-september 2023

- Nettoomsättningen minskade med 32% till 77 MSEK (113), den organiska tillväxten uppgick till -33% under kvartalet
- Rörelseresultatet uppgick till 15 MSEK (37)
- Rörelsemarginalen uppgick till 19,5% (32,8)
- Kassaflödet från den löpande verksamheten uppgick till 12 MSEK (97)
- Resultat per aktie efter utspädning uppgick till 0,52 SEK (1,10)

Januari-september 2023

- Nettoomsättningen minskade med 42% till 266 MSEK (456), den organiska tillväxten uppgick till -44%
- Rörelseresultatet uppgick till 53 MSEK (205)
- Rörelsemarginalen uppgick till 20,0% (45,1)
- Kassaflödet från den löpande verksamheten uppgick till -21 MSEK (189)
- Resultat per aktie efter utspädning uppgick till 1,82 SEK (5,91)

Koncernen i sammandrag

MSEK	Jul-sep 2023	Jul-sep 2022	Δ%	Jan-sep 2023	Jan-sep 2022	Δ%	Helår 2022
Nettoomsättning	77	113	-32	266	456	-42	563
Bruttoresultat	56	78	-28	190	328	-42	406
Bruttomarginal, %	73,1	69,0	-	71,1	72,0	-	72,1
Rörelseresultat	15	37	-60	53	205	-74	229
Rörelsemarginal, %	19,5	32,8	-	20,0	45,1	-	40,7
Periodens resultat	14	29	-53	48	156	-69	175
Resultat per aktie före utspädning, SEK	0,52	1,10	-53	1,83	5,97	-69	6,68
Resultat per aktie efter utspädning, SEK	0,52	1,10	-53	1,82	5,91	-69	6,63
Kassaflöde från den löpande verksamheten	12	97	-87	-21	189	-	236
Utdelning per aktie, SEK	-	-	-	5,50	5,00	-	5,00

För definition och beskrivning av nyckeltal och alternativa nyckeltal, se: www.mipscorp.com

VD-kommentar

Ett svagt kvartal med fortsatt påverkan av lagerjusteringar inom underkategorin cykel

Tredje kvartalet blev som förväntat svagt med en omsättningsminskning om 32 procent jämfört med samma kvartal föregående år, främst drivet av en fortsatt svag efterfrågan i underkategorin cykel.

Efter en svag inledning förbättrades försäljningen gradvis under kvartalet. Cykelåterförsäljare på de viktiga amerikanska och europeiska marknaderna fortsatte under slutet av sommaren att minska sina lager och lagernivåerna av cykelhjälm är nu tillbaka på normala nivåer hos majoriteten av cykelbutikerna. Lagernivåerna hos vissa av våra kunder inom underkategorin cykel, hjälmvarumärkena, är fortfarande högre än normalt men förbättrades under kvartalet.

Lagernormaliseringen inom underkategorin cykel har tagit längre tid än vad branschen och vi bedömde. Vi ser även att påverkan från en ökad kapitalkostnad gör att våra kunder och återförsäljare är mer restriktiva med att bygga lager. De order vi mottar och producerar för underkategorin cykel är som alltid vid denna tidpunkt på året för hjälmar som skall säljas kommande vårsäsong och inte en direkt påverkan av våra kunders försäljning till slutkund.

Våra kunder kommunicerar att de ser en återhämtning framför sig för 2024. Även om efterfrågan från slutkunder har varit lägre än under de pandemiboostade åren är försäljningen till konsument av cykelhjälm på de flesta större marknaderna högre än innan pandemin. Vi på Mips har dessutom ökat vår penetration hos våra kunder väsentligt de senaste åren med fler hjälmmodeller utrustade med Mips-lösningar samt vunnit nya kunder.

Rörelseresultatet minskade med 60 procent under kvartalet och uppgick till 15 MSEK (37). Under årets första nio månader har rörelseresultatet minskat med 74 procent och uppgick till 53 MSEK (205). Rörelsemarginalen var 19 procent (33) och under första nio månaderna 20 procent (45). Den lägre rörelsemarginalen förklaras till största delen av den minskade omsättningen, fortsatta satsningar inom våra strategiska initiativ inom marknadsföring, forskning och utveckling samt negativ påverkan av valuta.

Det operativa kassaflödet uppgick under kvartalet till 12 MSEK (97) och under årets första nio månader uppgick det till -21 MSEK (189).

Hjälmkategori Sport – fortsatt svag cykelmarknad

Tredje kvartalet utvecklades svagt, som nämnt ovan, inom Sport och vi såg en omsättningsminskning om 29 procent jämfört med föregående

år. Omsättningsminskningen drevs framförallt av en svag utveckling inom underkategorin cykel.

När vi analyserar data från de viktigaste kanalerna inom cykel ser vi att vi trots påverkan från lagerkorrektioner lyckats fortsätta ta marknadsandelar och öka penetrationen av modeller med Mips säkerhetssystem på marknaden. Detta gör att vi är fortsatt trygga med våra långsiktiga tillväxtpotentialer inom underkategorin cykel när marknaden börjat normaliseras.

Inom underkategorin snö fortsatte vi leverera många Mips-lösningar efter en stark vintersäsong 22/23, framförallt på den nordamerikanska marknaden. Vår uppfattning är att vintersäsongen kommer att bli stark även i år. Detta då vi ser en ökning av våra kunders nivå på försäsongorder jämfört med föregående år.

Hjälmkategori Motorcykel – sämre än förväntat

Kategorin Motorcykel fortsatte att utvecklas svagt med en omsättningsminskning om 68 procent. Detta trots att nya kunder och hjälmmodeller lanserats på marknaden. Vi ser att även om intresset för Mips är fortsatt stort tar det längre tid för våra kunder att få ut hjälmmodeller utrustade med Mips-lösningar på marknaden än vad både vi och de har räknat med. Det är flera faktorer som ligger bakom detta, men de viktigaste är att en något svagare konsumentefterfrågan gör att hjälmvarumärkena fokuserat på att sälja ut äldre modeller de har på lager som inte är utrustade med Mips säkerhetssystem.

Vi bedömer att Motorcykelkategorin kommer att fortsätta vara svag den närmsta tiden. Vi har sedan tidigare initierat initiativ för att öka genomförsäljningen och öka medvetenheten om Mips i både butik och online. Vi har lanserat nya Mips-lösningar i nya hjälmmodeller från våra kunder som kommer generera volym framåt och stötta vår långsiktiga tillväxtambition.

Vi ser fortsatt positivt på Motorcykelkategorin men att vi framförallt inom landsvägsmotorcykelhjälm behöver utöka antalet aktiviteter för att säkerställa att vi når vår långsiktiga plan inom kategorin Motorcykel.

Hjälmkategori Säkerhet – fortsatt god utveckling i kvartalet

Vår kategori Säkerhet fortsatte utvecklas väl med en stark försäljningsutveckling både i kvartalet och under året jämfört med föregående år.

I oktober deltog vi vid årets två stora mässor i branschen, NSC i New Orleans, USA och A+A i Düsseldorf, Tyskland. I samband med mässorna annonserade vi nya hjälmar med våra befintliga kunder och dessutom två nya samarbeten. Det ena samarbetet är med det globala varumärket MSA

och det andra är med varumärket LIFT Safety som har en stark position på den amerikanska säkerhetsmarknaden inom premiumsegmentet.

Med dessa två kunder stärker vi vår position på den nordamerikanska marknaden ytterligare och har nu etablerat en god kundbas för vår långsiktiga plan inom kategorin Säkerhet. Jag är nöjd med utvecklingen inom kategorin och med de nya kunder samt modeller vi lanserat och jag ser fram emot att leverera mot den långsiktiga ambitiösa plan vi har satt upp.

Spännande investering inom sensorteknologi

Den 31 augusti förvärvade vi 25 procent av aktierna i sensorteknologibolaget Quintessential Design, Inc., "Quin". Investeringen är ett första steg mot att utforska möjligheterna med sensorteknologi. Genom ökad datainsamling rörande incidenter med användandet av sensorteknologi med hög precision och sammanhörande maskininlärningsalgoritmer är investeringen ett viktigt steg i att möta Mips vision, ambition och strategi.

Stark tilltro till vår strategi och framtiden - trots en tuff marknad

Vi ser ljus på framtiden och vi är övertygade att cykelmarknaden kommer att återgå till tillväxt. Vi är nöjda med utvecklingen inom den viktiga kategorin Säkerhet och även om vi ser kortsiktiga utmaningar inom kategorin Motorcykel, så ser vi en stor möjlighet till stark tillväxt även i denna kategori.

I våra marknadsundersökningar ser vi att medvetenheten om Mips varumärke fortsätter att öka runt om i världen. Vi ser sedan tidigare en extremt stark lojalitet bland Mips användare. Även medvetenhet och köpvilja växer fort bland hjälmanvändare som inte redan har en hjälm utrustad med Mips säkerhetssystem. Därför fortsätter vi att investera med oförändrad takt bakom de initiativ som stöttar vår resa mot vår långsiktiga plan.

Vi ser ett fortsatt stort intresse från både nya och befintliga kunder att utveckla nya modeller med Mips-lösningar i oförminskad takt, vilket gör att vi ser en stark utveckling framåt. Lagerkorrektioner i sektorn har gjort att vi inte kunnat visa marknaden det stora antalet nya hjälmar som blivit implementerade med Mips säkerhetssystem och dess fulla försäljningspotential. Starten av det fjärde kvartalet har varit starkare vad gäller order jämfört

med föregående år och vi upplever en balanserad optimism i marknaden.

Cykelbranschen har under de senaste 12 månaderna varit hårt utmanad, men i ett flertal branschanalyser framkommer att det finns en förväntan att marknaden under 2024 kommer att normaliseras. Detta efter att branschen i ett och halvt års tid påverkats av en delvis minskad konsumentförsäljning jämfört med de heta pandemiåren 2020-2021, men framför allt av extrema lagerjusteringar hos återförsäljare som var alltför optimistiska inför säsongen 2022.

Marknadens allmänna oro för effekterna av ökad inflation och högre räntekostnader, både vad gäller konsumenternas köpbeteende samt återförsäljarnas finansiella förmåga och vilja att återgå till de lagernivåer de historiskt haft, gör att denna återgång troligen kommer ske gradvis och i olika takt beroende på geografi och varumärke. Totalt sett gör det dock att vi ser fram emot en stabilare bas för vår resa mot våra långsiktiga mål.

Stockholm, oktober 2023

Max Strandwitz
Koncernchef och VD



”Ett svagt kvartal med fortsatt påverkan av lagerjusteringar inom underkategorin cykel”

Finansiell utveckling

Juli - september Nettoomsättning

Nettoomsättningen för det tredje kvartalet uppgick till 77 MSEK (113), en minskning med 32%. Justerat för valutakurseffekter var den organiska utvecklingen -33%. Minskningen av nettoomsättningen är främst hänförlig till minskad efterfrågan inom underkategorin cykel.

Förändring i nettoomsättning

%	Jul-sep 2023	Jan-sep 2023
Organisk tillväxt	-33	-44
Valutakursförändringar	1	3
Totalt	-32	-42

Bruttoresultat

Bruttoresultatet minskade med 28% till 56 MSEK (78). Bruttomarginalen uppgick till 73,1% (69,0) där ökningen av bruttomarginalen främst är hänförlig till produkt- och volymmix.

Rörelseresultat (EBIT)

Rörelseresultatet minskade med 60% till 15 MSEK (37), motsvarande en rörelsemarginal om 19,5% (32,8). Försämringen av rörelseresultatet förklaras främst av den lägre försäljningen, strategiska satsningar inom marknadsföring och forskning och utveckling, samt högre övriga rörelsekostnader relaterade till valutaeffekter samt vite från Nasdaq's disciplinnämnd om 1,7 MSEK. Detta till följd av bolagets informationshantering i anslutning till ett uttalande från Mips vd avseende den rådande situationen på cykelmarknaden sommaren 2022, där disciplinnämnden ansåg att det innehöll insiderinformation. Mips styrelse delar inte disciplinnämndens uppfattning men vitet har betalats.

Försäljningskostnaderna uppgick till 15 MSEK (19). Administrationskostnaderna uppgick under kvartalet till 12 MSEK (12). Forsknings- och utvecklingskostnaderna uppgick till 8 MSEK (6).

Periodens resultat och resultat per aktie

Resultat före skatt uppgick till 18 MSEK (37). Redovisad skatt för kvartalet uppgick till -5 MSEK (-8), motsvarande en effektiv skatt om 25,0% (21,7). Periodens resultat var 14 MSEK (29). Resultat per aktie efter utspädning uppgick till 0,52 SEK (1,10).

Kassaflöde

Kassaflödet från den löpande verksamheten uppgick till 12 MSEK (97). Minskningen är främst hänförlig till lägre intjäning.

Kassaflödet från investeringsverksamheten uppgick till -82 MSEK (-3), främst drivet av investeringen i Quin om -80 MSEK. Kassaflödet från finansieringsverksamheten uppgick till 85 MSEK (-1) och är hänförligt till nyemission av aktier med anledning av lösen av tecknings-

optionsprogram om 86 MSEK (-). Periodens kassaflöde uppgick till 15 MSEK (92).

Januari - september Nettoomsättning

Nettoomsättningen för de första nio månaderna uppgick till 266 MSEK (456), en minskning med 42%. Justerat för valutakurseffekter var den organiska utvecklingen -44%. Minskningen av nettoomsättningen är främst hänförlig till minskad efterfrågan inom underkategorin cykel.

Bruttoresultat

Bruttoresultatet minskade med 42% till 190 MSEK (328). Bruttomarginalen uppgick till 71,1% (72,0) där minskningen främst är hänförlig till högre andel fasta kostnader som en effekt av omsättningsminskningen.

Rörelseresultat (EBIT)

Rörelseresultatet minskade till 53 MSEK (205), motsvarande en rörelsemarginal om 20,0% (45,1). Försämringen av rörelseresultatet förklaras främst av den lägre försäljningen under de första nio månaderna, strategiska satsningar inom marknadsföring, forskning och utveckling, förstärkning av organisationen samt högre övriga rörelsekostnader relaterade till främst valuta-effekter.

Försäljningskostnaderna uppgick till 53 MSEK (56). Administrationskostnaderna uppgick till 44 MSEK (43). Forsknings- och utvecklingskostnaderna uppgick till 26 MSEK (18). Ökningen är driven av strategiska satsningar inom forskning och utveckling.

Periodens resultat och resultat per aktie

Resultat före skatt uppgick till 62 MSEK (199). Redovisad skatt för de första nio månaderna uppgick till -14 MSEK (-43), motsvarande en effektiv skatt om 23,0% (21,4). Periodens resultat var 48 MSEK (156). Resultat per aktie efter utspädning uppgick till 1,82 SEK (5,91).

Kassaflöde

Kassaflödet från den löpande verksamheten uppgick till -21 MSEK (189). Minskningen är främst hänförlig till lägre intjäning.

Kassaflödet från investeringsverksamheten uppgick till -86 MSEK (-19), främst drivet av investeringen i Quin om -80 MSEK. Kassaflödet från finansieringsverksamheten var -54 MSEK (-134) och är hänförlig till utbetald utdelning om -144 MSEK (-131) samt nyemission av aktier med anledning av lösen av teckningsoptionsprogram om MSEK 94 (-).

Finansiell ställning

Koncernens totala tillgångar uppgick per den 30 september 2023 till 703 MSEK (782).

Anläggningstillgångarna uppgick per den 30 september till 177 MSEK (109), där ökningen främst hänför sig till investeringen i intressebolaget Quin om 80 MSEK. Kortfristiga placeringar om 180 MSEK (378) är i sin helhet placerade i

räntebärande fonder. Soliditeten uppgick till 89% (76). Likvida medel inklusive kortfristiga placeringar uppgick per den 30 september 2023 till 371 MSEK (493).

Redovisade värden för tillgångar och skulder bedöms i allt väsentligt överensstämma med verkligt värde. För att minska koncernens kort-siktiga valutaexponering har vissa valutaderivat ingåtts med bank. Derivat värderas till verkligt värde och uppgick netto per den 30 september 2023 till en finansiell skuld om 4 MSEK (39). Säkringsredovisning tillämpas varvid den orealiserade förändringen i verkligt värde för derivaten främst redovisas mot Övrigt totalresultat.

Investeringar

Investeringar som påverkade kassaflödet uppgick under det tredje kvartalet till 82 MSEK (3), varav investeringen i Quin uppgick till 80 MSEK. Investeringarna i immateriella anläggningstillgångar uppgick till 2 MSEK (1). Investeringar i materiella anläggningstillgångar var 1 MSEK (2).

Under de första nio månaderna uppgick investeringar till 86 MSEK (19), varav investeringen i Quin uppgick till 80 MSEK. Investeringar

i immateriella anläggningstillgångar uppgick till 4 MSEK (14) vilka främst avsåg förvärv av patenträttigheter och vissa andra immateriella rättigheter. Investeringar i materiella anläggningstillgångar uppgick till 2 MSEK (6).

Koncernen hade per den 30 september 2023 inga väsentliga åtaganden relaterade till investeringar.

Moderbolaget

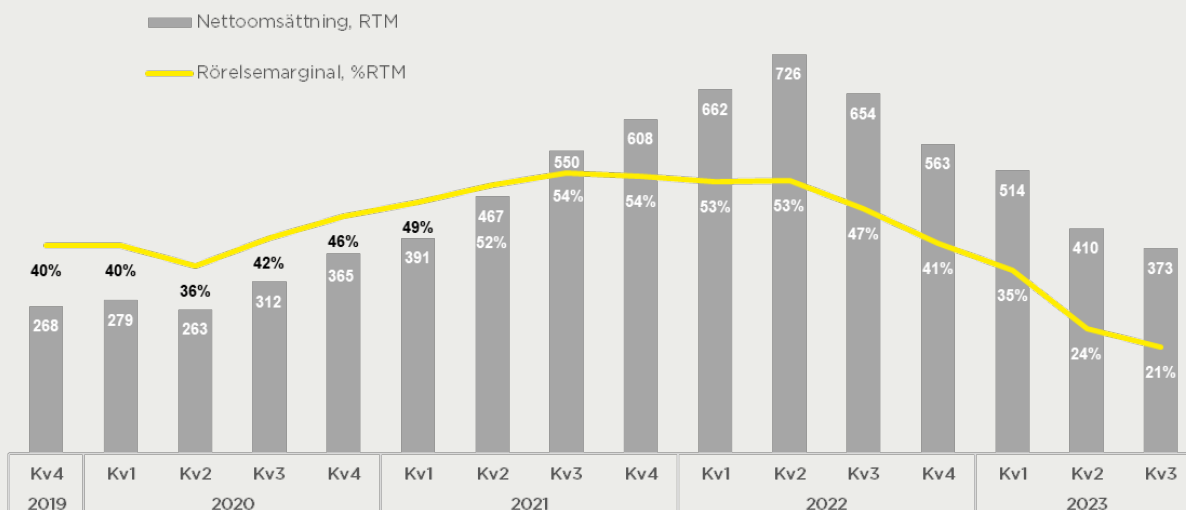
Nettoomsättningen för moderbolaget uppgick under de första nio månaderna till 190 MSEK (318). Resultatet var under samma period 36 MSEK (137).

Likvida medel inklusive kortfristiga placeringar uppgick per den 30 september 2023 till 312 MSEK (447).

Anställda

Medelantalet anställda för det tredje kvartalet var 102 (93), varav 24 (23) i dotterbolaget i Kina. Antalet anställda vid periodens slut var 106 (98), varav 24 (23) i dotterbolaget i Kina. Vid periodens slut var antalet anställda män 58 stycken och antalet anställda kvinnor 48 stycken.

MSEK



* För information och härledning av justerade poster, se sidorna 17-18.



Koncernens resultaträkning i sammandrag

MSEK	Jul-sep 2023	Jul-sep 2022	Jan-sep 2023	Jan-sep 2022	Helår 2022
Nettoomsättning	77	113	266	456	563
Kostnad för sålda varor	-21	-35	-77	-127	-157
Bruttoresultat	56	78	190	328	406
Försäljningskostnader	-15	-19	-53	-56	-75
Administrationskostnader	-12	-12	-44	-43	-57
Forsknings- och utvecklingskostnader	-8	-6	-26	-18	-26
Övriga rörelseintäkter/rörelsekostnader	-5	-4	-13	-6	-18
Rörelseresultat	15	37	53	205	229
Finansiella intäkter och kostnader	3	0	9	-7	-6
Finansnetto	3	0	9	-7	-6
Resultat före skatt	18	37	62	199	223
Skatt	-5	-8	-14	-43	-48
Periodens resultat	14	29	48	156	175
Resultat per aktie före utspädning, SEK	0,52	1,10	1,83	5,97	6,68
Resultat per aktie efter utspädning, SEK	0,52	1,10	1,82	5,91	6,63
Genomsnittligt antal aktier före utspädning (tusental)	26 252	26 184	26 205	26 184	26 184
Genomsnittligt antal aktier efter utspädning (tusental)	26 367	26 317	26 367	26 446	26 411

Koncernens rapport över totalresultat i sammandrag

MSEK	Jul-sep 2023	Jul-sep 2022	Jan-sep 2023	Jan-sep 2022	Helår 2022
Periodens resultat	14	29	48	156	175
Övrigt totalresultat					
Poster som har omförts eller kan omföras till periodens resultat					
Periodens omräkningsdifferenser vid omräkning av utländska verksamheter	-1	2	-1	5	2
Förändringar i verkligt värde kassaflödessäkringar	0	-10	1	-21	3
Skatt hänförlig till poster som har överförts eller kan omföras till periodens resultat	0	2	0	4	-1
Poster som inte kan omföras till periodens resultat	-	-	-	-	-
Periodens övrigt totalresultat	-1	-6	0	-11	5
Periodens totalresultat	13	23	48	145	180

Koncernens balansräkning i sammandrag

MSEK	30 sep 2023	30 sep 2022	31 dec 2022
TILLGÅNGAR			
Anläggningstillgångar			
Immateriella anläggningstillgångar	71	74	72
Materiella anläggningstillgångar	11	14	13
Nyttjanderättstillgångar	15	17	18
Andelar i intresseföretag	80	-	-
Övriga finansiella anläggningstillgångar	0	5	0
Summa anläggningstillgångar	177	109	104
Omsättningstillgångar			
Varulager	5	9	6
Kundfordringar	101	156	110
Övriga fordringar	49	15	14
Kortfristiga placeringar	180	378	381
Likvida medel	191	116	152
Summa omsättningstillgångar	526	673	663
SUMMA TILLGÅNGAR	703	782	767
EGET KAPITAL OCH SKULDER			
Eget kapital			
Aktiekapital	3	3	3
Övrigt tillskjutet kapital	367	274	274
Reserver	2	-15	2
Balanserat resultat inklusive periodens resultat	252	329	348
Summa eget kapital hänförligt till moderbolagets ägare	624	591	626
Långfristiga skulder			
Leasingskulder	10	12	12
Övriga skulder	10	10	9
Uppskjutna skatteskulder	3	-	2
Summa långfristiga skulder	23	22	24
Kortfristiga skulder			
Leasingskulder	4	4	5
Leverantörsskulder	28	45	29
Övriga skulder	23	121	83
Summa kortfristiga skulder	56	169	117
SUMMA EGET KAPITAL OCH SKULDER	703	782	767

Koncernens förändring av eget kapital i sammandrag

MSEK	Jan-sep 2023	Jan-sep 2022	Jan-dec 2022
Eget kapital vid periodens början	626	577	577
<i>Periodens totalresultat</i>			
Periodens resultat	48	156	175
Periodens övrigt totalresultat	0	-11	5
Periodens totalresultat	48	145	180
<i>Transaktioner med aktieägarna</i>			
Aktierelaterade ersättningar	0	0	0
Nyemission	94	-	-
Utbetald utdelning	-144	-131	-131
Summa transaktioner med koncernens ägare	-50	-131	-131
Eget kapital vid periodens slut	624	591	626

Koncernens kassaflödesanalys

MSEK	Jul-sep 2023	Jul-sep 2022	Jan-sep 2023	Jan-sep 2022	Helår 2022
Den löpande verksamheten					
Resultat före skatt	18	37	62	199	223
Justering för poster som inte ingår i kassaflödet	4	3	10	9	19
Betald inkomstskatt	-11	-12	-88	-46	-56
Kassaflöde från den löpande verksamheten före förändringar av rörelsekapital	11	28	-15	161	186
Kassaflöde från förändring i rörelsekapital					
Ökning (-)/minskning (+) av varulager	-1	3	2	2	4
Ökning (-)/minskning (+) av rörelsefordringar	13	86	3	64	100
Ökning (+)/minskning (-) av rörelseskulder	-12	-21	-10	-39	-54
Kassaflöde från den löpande verksamheten	12	97	-21	189	236
Investeringsverksamheten					
Förvärv av immateriella anläggningstillgångar	-2	-1	-4	-14	-15
Förvärv av materiella anläggningstillgångar	-1	-2	-2	-6	-6
Avyttring av materiella anläggningstillgångar	-	-	0	-	-
Investeringar i intresseföretag	-80	-	-80	-	-
Kassaflöde från investeringsverksamheten	-82	-3	-86	-19	-22
Finansieringsverksamheten					
Nyemission	86	-	94	-	-
Utbetald utdelning	-	-	-144	-131	-131
Amortering av leasingskuld	-1	-1	-4	-3	-5
Kassaflöde från finansieringsverksamheten	85	-1	-54	-134	-136
Periodens kassaflöde	15	92	-161	35	78
Likvida medel vid periodens början	356	398	532	450	450
Valutakursdifferens likvida medel	0	3	0	8	4
Likvida medel vid periodens slut	371	493	371	493	532

Moderbolagets resultaträkning i sammandrag

MSEK	Jul-sep 2023	Jul-sep 2022	Jan-sep 2023	Jan-sep 2022	Helår 2022
Nettoomsättning	55	79	190	318	395
Kostnad för sålda varor	-8	-8	-20	-19	-24
Bruttoresultat	47	71	170	300	371
Försäljningskostnader	-14	-18	-51	-54	-73
Administrationskostnader	-12	-12	-44	-42	-56
Forsknings- och utvecklingskostnader	-8	-5	-25	-17	-25
Övriga rörelseintäkter och rörelsekostnader	-6	-4	-13	-7	-18
Rörelseresultat	8	31	37	180	199
Finansiella intäkter och kostnader	3	0	9	-7	-6
Resultat efter finansiella poster	11	31	46	173	193
Bokslutsdispositioner	-	-	-	-	-4
Bokslutsdispositioner	-	-	-	-	-4
Resultat före skatt	11	31	46	173	189
Skatt	-3	-7	-10	-36	-40
Periodens resultat	8	25	36	137	150

Moderbolagets rapport över totalresultat i sammandrag

MSEK	Jul-sep 2023	Jul-sep 2022	Jan-sep 2023	Jan-sep 2022	Helår 2022
Periodens resultat	8	25	36	137	150
Övrigt totalresultat					
Poster som har omförts eller kan omföras till periodens resultat					
Förändringar i verkligt värde kassaflödessäkringar	0	-10	1	-21	3
Skatt hänförlig till poster som har överförts eller kan omföras till periodens resultat	0	2	0	4	-1
Poster som inte kan omföras till periodens resultat	-	-	-	-	-
Periodens övrigt totalresultat	0	-8	1	-17	3
Periodens totalresultat	8	17	37	120	152

Moderbolagets balansräkning i sammandrag

MSEK	30 sep 2023	30 sep 2022	31 dec 2022
TILLGÅNGAR			
Anläggningstillgångar			
Immateriella anläggningstillgångar	71	74	72
Materiella anläggningstillgångar	11	13	13
Andelar i koncernföretag	1	1	1
Andelar i intresseföretag	80	-	-
Andra finansiella anläggningstillgångar	1	9	2
Summa anläggningstillgångar	163	96	89
Omsättningstillgångar			
Varulager	-	0	-
Kundfordringar	68	108	75
Övriga kortfristiga fordringar	45	11	11
Kortfristiga placeringar	180	378	381
Kassa och bank	133	70	101
Summa omsättningstillgångar	426	566	568
SUMMA TILLGÅNGAR	588	663	657
EGET KAPITAL OCH SKULDER			
Eget kapital			
Bundet eget kapital	4	4	4
Fritt eget kapital	526	507	539
Summa eget kapital	530	511	543
Obeskattade reserver	21	17	21
Summa obeskattade reserver	21	17	21
Långfristiga skulder			
Övriga skulder	10	10	9
Summa långfristiga skulder	10	10	9
Kortfristiga skulder			
Leverantörsskulder	11	13	11
Övriga kortfristiga skulder	16	111	72
Summa kortfristiga skulder	27	124	83
SUMMA EGET KAPITAL OCH SKULDER	588	663	657

Övrig information

Information om moderbolaget

Mips AB (publ), org, nr, 556609-0162, är ett svenskt publikt bolag med säte i Stockholm, Sverige. Bolagets aktier är noterade på Nasdaq Stockholms Large Cap-lista under kortnamnet MIPS.

Redovisningsprinciper

Koncernredovisningen har upprättats i enlighet med International Financial Reporting Standards (IFRS) utgivna av International Accounting Standards Board (IASB) samt de tolkningsuttalanden från IFRS Interpretations Committee (IFRIC) som har antagits av Europeiska kommissionen för användning inom EU som presenterats i koncernens årsredovisning för 2022. De standarder och tolkningsuttalanden som tillämpas är de som är gällande per den 1 januari 2023 och som då antagits av EU. Ändrade redovisningsprinciper per 1 januari 2023 beskrivs nedan. Vidare har Rådet för finansiell rapporterings rekommendation RFR 1, Kompletterande redovisningsregler för koncerner, tillämpats. Delårsrapporten för koncernen har upprättats i enlighet med IAS 34 Delårsrapportering och tillämpliga bestämmelser i årsredovisningslagen och lagen om värdepappersmarknaden. Delårsrapporten för moderbolaget har upprättats i enlighet med årsredovisningslagen samt RFR 2, Redovisning för juridiska personer. Upplysningar enligt IAS 34.16A framkommer förutom i de finansiella rapporterna och dess tillhörande noter även i övriga delar av delårsrapporten.

Nya redovisningsprinciper från 1 januari 2023

De nya eller reviderade IFRS som trätt i kraft 2023 har inte haft någon väsentlig effekt på koncernens finansiella rapporter.

Värderingsgrunder tillämpade vid upprättandet av de finansiella rapporterna

Tillgångar och skulder är redovisade till historiska anskaffningsvärden med undantag för valutaderivat och kortfristiga placeringar vars värde baseras på verkligt värde.

Funktionell valuta och rapporteringsvaluta

Moderbolagets funktionella valuta är svenska kronor som även utgör rapporteringsvalutan för koncernen. Det innebär att de finansiella rapporterna presenteras i svenska kronor. Samtliga belopp är, om inte annat anges, avrundade till närmaste miljontal.

Bedömningar och uppskattningar i de finansiella rapporterna

Att upprätta de finansiella rapporterna i enlighet med IFRS kräver att företagsledningen gör bedömningar och uppskattningar samt gör antaganden som påverkar tillämpningen av redovisningsprinciperna och de redovisade beloppen av tillgångar, skulder, intäkter och kostnader. Verkliga utfallet kan avvika från dessa uppskattningar och bedömningar. Uppskattningarna och antagandena ses över regelbundet. Ändringar av uppskattningar redovisas i den period ändringen görs om ändringen endast

påverkat denna period, eller i den period ändringen görs och framtida perioder om ändringen påverkar både aktuell period och framtida perioder.

Justeringar

Viss finansiell information som redovisas i denna rapport har avrundats och tabellerna summerar därför inte nödvändigtvis.

Alternativa nyckeltal

Bolaget följer ESMA:s (the European Securities and Markets Authority) riktlinjer avseende alternativa nyckeltal. Alternativa nyckeltal avser finansiella mått som inte direkt kan utläsas eller härledas ur de finansiella rapporterna. Dessa finansiella mått är avsedda att underlätta för företagsledning och investerare att analysera koncernens utveckling. Investerare bör inte betrakta dessa alternativa nyckeltal som substitut utan snarare som komplement till den finansiella rapportering som upprättats i enlighet med IFRS. Härledning av alternativa nyckeltal finns på sidan 17-18. Definition av alternativa nyckeltal presenteras i årsredovisningen och på www.mipscorp.com.

Segment

Mips verksamhet hanteras som ett segment, då det speglar koncernens verksamhet, finansiella uppföljning samt ledningsstruktur.

Säsongsvariationer

Mips försäljning är till viss del föremål för säsongsvariationer. Bolagets nettoomsättning och rörelsresultat har historiskt varit svagast under det första kvartalet och starkast under det fjärde kvartalet.

Risker och osäkerhetsfaktorer

Mips är ett internationellt bolag och dess verksamhet kan som sådan påverkas av ett antal riskfaktorer i form av såväl operativa som finansiella risker. Riskerna relaterade till branschen och bolaget inkluderar men är inte begränsade till marknadsacceptans och kännedom om såväl rotationsrörelsers skadliga effekter på hjärnan så väl som ökad konkurrens. Som ett ingrediensvarumärke är Mips också beroende av sina kunders möjlighet att nå slutanvändarna och av deras efterfrågan. En ekonomisk nedgång eller förändring av slutanvändarens preferenser skulle kunna få en negativ påverkan på koncernens nettoomsättning och lönsamhet. Bolaget är beroende av immateriella rättigheter och det skulle kunna visa sig att bolagets skydd i vissa fall är otillräckligt eller medför betydande kostnader för att skydda sina immateriella rättigheter, vilket skulle kunna ha en negativ inverkan på bolagets verksamhet, resultat och/eller finansiella ställning. Vidare är bolaget exponerat för risker relaterade till legala processer avseende produktansvarsfrågor och andra typer av legala frågor. Även om dessa risker begränsas i möjligaste mån genom försäkringar skulle de kunna leda till betydande kostnader för bolaget.

Mips är vidare exponerat för omvärldsfaktorer som bolaget inte kan påverka. Rysslands invasion av Ukraina påverkar det geopolitiska läget och ökar

osäkerheterna kring den framtida marknadsutvecklingen. Mips har ingen verksamhet i Ryssland eller Ukraina och den direkta affärsexponeringen är i övrigt mycket liten. Mips finansiella ställning, resultat och kassaflöden har inte materiellt påverkats av Rysslands invasion av Ukraina och bolaget har inte heller berörts av några sanktioner. Under de senaste kvartalen har det funnits en utmaning i efterfrågan på Mips produkter till följd av de utmaningar cykelmarknaden haft, vilket påverkat det finansiella resultatet negativt. Bolaget bedömer fortfarande att den långsiktiga efterfrågan på Mips produkter är god. Vi ser fortsatta risker i leverantörsledet som skulle kunna leda till obestånd hos våra kunder. Om Mips kunder hamnar på obestånd skulle det kunna leda till en negativ påverkan på koncernen. Mips har ständigt en aktiv dialog med bolagets kunder för att tidigt kunna identifiera och reagera på eventuella obeståndssituationer hos kunderna. Bolaget har inte upplevt några materiella betalningssvårigheter hos någon av dess kunder under kvartalet. Bolaget följer utvecklingen och relevanta myndigheters rekommendationer noga och vidtar de åtgärder som bolaget bedömer vara erforderliga för att minimera effekterna för Mips på kort och lång sikt.

Såväl de operationella som de finansiella riskerna hanteras av bolagets verkställande ledning. Ovan gäller för såväl moderbolaget som koncernen.

I Mips årsredovisning för 2022 på sidorna 38-42 går det att läsa mer om Mips risker och osäkerhetsfaktorer.

Intäkternas fördelning

Bolagets intäkter utgörs primärt av försäljning av komponentkit (licens samt komponenter) till hjälmtilverkare. Försäljning av tjänster avser utveckling av Mips teknologi för en specifik kund och hjälmmodell.

Intäkter per intäktslag

MSEK	Jul-sep 2023	Jul-sep 2022	Jan-sep 2023	Jan-sep 2022	Helår 2022
<i>Intäkter redovisade vid leveranstillfället</i>					
Försäljning av varor	69	107	249	440	542
<i>Intäkter redovisade över tid</i>					
Försäljning av tjänster	8	6	17	16	21
Totalt	77	113	266	456	563

Intäkter per region

MSEK	Jul-sep 2023	Jul-sep 2022	Jan-sep 2023	Jan-sep 2022	Helår 2022
Nordamerika	33	78	153	295	369
Europa	18	23	63	109	127
Sverige	4	6	13	36	43
Asien och Australien	21	7	38	16	25
Totalt	77	113	266	456	563

Bolagets intäkter är koncentrerade till kunder i Nordamerika och Europa. Den höga koncentrationen av försäljningen till Nordamerika är en följd av den stora förekomsten av hjälmtilverkare i denna geografiska region. Regionfördelningen är baserad på kundernas hemvist och inte distribution. Intäkterna minskade med 32% under tredje kvartalet främst drivet av Nordamerika med negativ tillväxt om 57% och Europa med 22% negativ tillväxt. Under kvartalet visade Asien och Australien en positiv tillväxt på 203%.

Intäkter per hjälmkategori

MSEK	Jul-sep 2023	Jul-sep 2022	Jan-sep 2023	Jan-sep 2022	Helår 2022
Sport	69	98	239	417	511
Motorcykel	5	15	19	37	47
Säkerhet	3	1	9	2	4
Totalt	77	113	266	456	563

Mips har valt att dela in sin verksamhet i tre huvudsakliga hjälmkategorier. Sålunda fördelas bolagets intäkter över dessa hjälmkategorier. Intäkterna för det tredje kvartalet inom Sport minskade med 29% och inom Motorcykel minskade intäkterna med 68%.

Valutaexponering

Mips fakturerar sina kunder i två utländska valutor, USD och CNY.

Bolagets licensavgift, vilket utgör majoriteten av bolagets intäkter, faktureras i USD och fluktuationer i valuta har en betydande inverkan på Mips nettoomsättning och lönsamhet. En 10 procentig förändring av USD-kursen skulle på helårssiffrorna 2022 haft en påverkan på EBIT med uppskattningsvis +/- 37 MSEK (42). I enlighet med bolagets finanspolicy har bolaget som ambition att säkra 50% av den prognosticerade USD-exponeringen rullande 12 månader framåt. Bolagets försäljning av komponenter sker till största delen i Kina och faktureras i CNY. Eftersom bolaget har både intäkter och kostnader relaterat till komponenter i CNY är dock exponeringen mot CNY relativt begränsad. För ytterligare information, se bolagets årsredovisning 2022 sidan 102.

Derivat, kortfristiga placeringar och långfristiga skulder

Det verkliga värdet av valutaderivatet uppgår netto per den 30 september 2023 till en finansiell skuld om 4 MSEK (39). Säkringsredovisning tillämpas varvid den orealiserade förändringen i verkligt värde för utestående derivat främst redovisas mot Övrigt totalresultat. Finansiella instrument (derivat) värderade till verkligt värde i balansräkningen tillhör värderingsnivå 2 och kortfristiga placeringar tillhör värderingsnivå 1 enligt IFRS 13. Verkligt värde på kortfristiga placeringar uppgår per den 30 september 2023 till 180 MSEK (378). Per den 30 september 2023 hade Mips en långfristig skuld uppgående till 10 MSEK (10) avseende villkorad tilläggsköpeskillning vid förvärv av patenträttigheter och vissa andra immateriella rättigheter värderad till upplupet anskaffningsvärde.

Övrig information/investeringar i intresseföretag

Den 31 augusti 2023 förvärvade Mips AB 25 procent av aktierna i sensorteknologibolaget Quintessential Design, Inc. ("Quin") för en kontant köpeskillning om 7,3 miljoner USD. Quin är ett ingrediensvarumärke inom teknologi för händelsedetektering och har tillhandahållit specialiserad sensorfusion samt mjukvara till hjälmvarumärken sedan 2018. Investeringen i Quin markerar ett strategiskt drag för att utforska potentialen i sensorteknologi. Intressebolag redovisas enligt kapitalandelsmetoden.

Aktiekapital och antal aktier

Det totala antalet registrerade aktier per den 30 september 2023 uppgick till 26 465 978 (26 183 620) och aktiekapitalet uppgick till 2 646 598 SEK (2 618 362). Samtliga aktier är stamaktier med lika röstvärde. Aktierna har ett kvotvärde om 0,10 SEK.

Per den 30 september 2023 uppgick bolagets innehav av aktier i eget förvar till 2 151 aktier, vilket motsvarar mindre än 0,1 procent av det totala antalet registrerade aktier. Antalet utestående aktier uppgick per den 30 september 2023 till 26 463 827.

Aktierelaterade incitamentsprogram

Koncernen har ett utestående teckningsoptionsprogram för ledande befattningshavare och nyckelpersoner som löpte ut under september 2023. Programmet innefattade 550 000 utgivna och

betalda teckningsoptioner samt ytterligare 25 000 teckningsoptioner som inte allokerats. Under tredje kvartalet 2023 har 252 139 optioner lösts vilket lett till 259 698 nya aktier. Efter kvartalets utgång har 26 500 optioner lösts vilket lett till 27 295 nya aktier. Resterande 249 361 av de totala 550 000 optionerna blev därmed förverkade. Totalt kunde teckningsoptionerna leda till en utspädning i antalet aktier och röster om maximalt 2,2 procent. Lösenpriset var 339,30 SEK per aktie (före omräkning). Varje teckningsoption gav rätten att förvärva en aktie. I likhet med tidigare optionsprogram förelåg villkor om bland annat en omräknad teckningskurs och ett omräknat antal aktier till följd av utdelning. Lösenpriset är, efter omräkning för betald utdelning, 331,30 SEK.

Tidigare prestationsaktieprogram för anställda i Mips vilket omfattade 33 personer i Sverige och Kina har under andra kvartalet 2023 lösts. Inga utestående prestationsaktier kvarstår.

På bolagsstämman 2023 beslutades om tre långsiktiga incitamentsprogram för ledande befattningshavare och vissa nyckelpersoner i Mips. Dessa har per den 30 september ännu inte överlåtits till någon deltagare.

Tvister

Bolaget är inte part i någon väsentlig tvist.

Transaktioner med närstående

Inga väsentliga transaktioner med närstående har genomförts under 2023 utöver lämnad utdelning.

Händelser efter rapportperiodens utgång

Inga väsentliga händelser efter rapportperiodens utgång har inträffat.

Revisorsgranskning

Denna rapport har översiktligt granskats av bolagets revisor.



Styrelsen och verkställande direktören försäkrar att delårsrapporten ger en rättvisande bild av moderbolagets och koncernens ställning och resultat samt beskriver väsentliga risker och osäkerhetsfaktorer som moderbolaget och de företag som ingår i koncernen står inför.

Stockholm den 26 oktober 2023

Mips AB (publ)

Styrelsen

Granskningsrapport

Mips AB

Org. nr 556609-0162

Inledning

Vi har utfört en översiktlig granskning av den finansiella delårsinformationen i sammandrag (delårsrapporten) för Mips AB (publ) per den 30 september 2023 och den niomånadersperiod som slutade per detta datum. Det är styrelsen och verkställande direktören som har ansvaret för att upprätta och presentera denna delårsrapport i enlighet med IAS 34 och årsredovisningslagen. Vårt ansvar är att uttala en slutsats om denna delårsrapport grundad på vår översiktliga granskning.

Den översiktliga granskningens inriktning och omfattning

Vi har utfört vår översiktliga granskning i enlighet med International Standard on Review Engagements ISRE 2410 Översiktlig granskning av finansiell delårsinformation utförd av företagets valda revisor. En översiktlig granskning består av att göra förfrågningar, i första hand till personer som är ansvariga för finansiella frågor och redovisningsfrågor, att utföra analytisk granskning och att vidta andra översiktliga granskningsåtgärder. En översiktlig granskning har en annan inriktning och en betydligt mindre omfattning jämfört med den inriktning och omfattning som en revision enligt ISA och god revisions sed i övrigt har.

De granskningsåtgärder som vidtas vid en översiktlig granskning gör det inte möjligt för oss att skaffa oss en sådan säkerhet att vi blir medvetna om alla viktiga omständigheter som skulle kunna ha blivit identifierade om en revision utförts. Den uttalade slutsatsen grundad på en översiktlig granskning har därför inte den säkerhet som en uttalad slutsats grundad på en revision har.

Slutsats

Grundat på vår översiktliga granskning har det inte kommit fram några omständigheter som ger oss anledning att anse att delårsrapporten inte, i allt väsentligt, är upprättad för koncernens del i enlighet med IAS 34 och årsredovisningslagen samt för moderbolagets del i enlighet med årsredovisningslagen.

Stockholm den 26 oktober 2023

KPMG AB

Christel Caldefors

Auktoriserad revisor

Koncernens nyckeltal per kvartal

	Kv3 2023	kv2 2023	kv1 2023	kv4 2022	kv3 2022	kv2 2022	kv1 2022	kv4 2021	kv3 2021	kv2 2021	kv1 2021	kv4 2020	kv3 2020	RTM
Nettoomsättning	77	102	88	107	113	206	137	198	185	142	83	140	102	373
Nettoomsättning tillväxt, %	-32	-51	-35	-46	-39	45	65	41	81	115	48	60	94	-43
Bruttoresultat	56	71	62	77	78	151	99	145	136	105	60	103	74	267
Bruttomarginal, %	73,1	70,0	70,8	72,3	69,0	73,4	72,5	73,0	73,3	73,8	72,5	73,3	72,2	71,5
Rörelseresultat	15	23	15	24	37	107	62	104	110	72	39	76	55	77
Rörelsemarginal, %	19,5	22,6	17,5	22,0	32,8	51,7	45,3	52,6	59,6	50,7	47,4	54,4	53,6	20,6
Justerat rörelseresultat	15	23	15	24	37	107	62	104	110	72	39	76	55	77
Justerad rörelsemarginal, %	19,5	22,6	17,5	22,0	32,8	51,7	45,3	52,6	59,6	50,7	47,4	54,4	53,6	20,6
EBITDA	20	28	20	29	41	110	65	107	113	75	42	80	59	96
EBITDA marginal, %	25,5	27,1	22,5	27,1	36,3	53,5	47,6	54,2	61,3	52,7	50,9	56,8	57,4	25,7
Avskrivningar	5	5	4	6	4	4	3	3	3	3	3	3	4	19
Resultat per aktie före utspädning, SEK	0,52	0,76	0,55	0,71	1,10	3,04	1,83	3,05	3,38	2,10	1,23	2,24	1,61	2,54
Resultat per aktie efter utspädning, SEK	0,52	0,76	0,55	0,71	1,10	3,01	1,81	3,00	3,33	2,08	1,22	2,23	1,61	2,53
Soliditet, %	89	85	88	82	76	74	80	76	78	79	84	82	84	89
Kassaflöde från den löpande verksam- heten	12	9	-42	47	97	55	37	81	71	56	69	49	29	26
Medelantal anställda	102	99	98	96	93	89	80	77	74	67	62	59	55	99

Definitioner och beskrivning av nyckeltal och alternativa nyckeltal

- För definition och beskrivning av nyckeltal och alternativa nyckeltal, se www.mipscorp.com.

Härledning alternativa nyckeltal

Organisk tillväxt

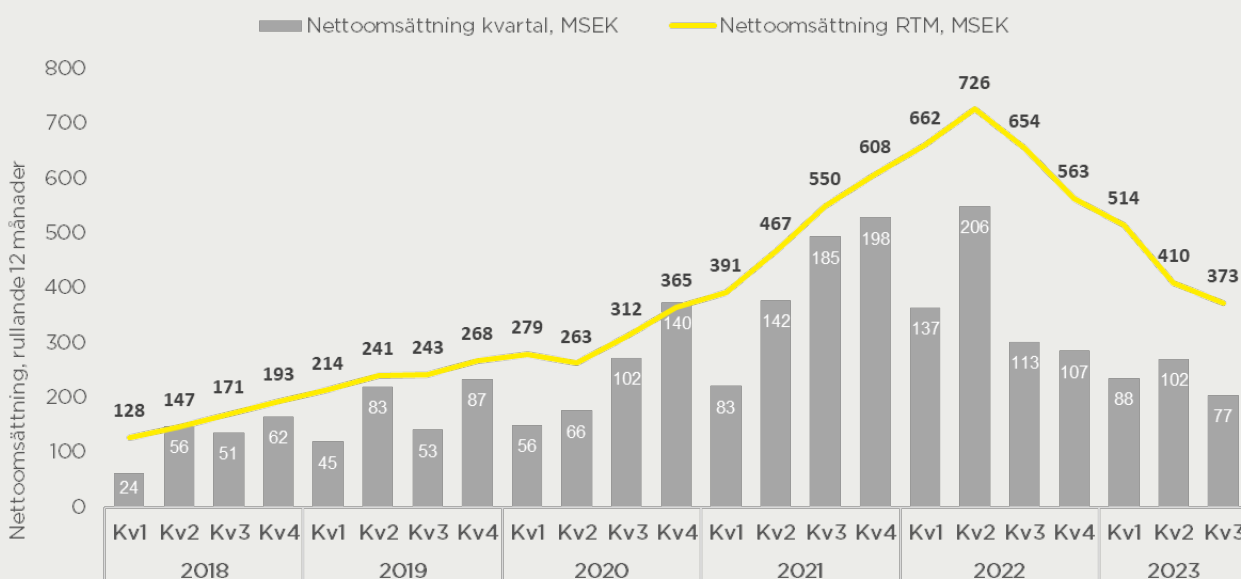
Eftersom Mips fakturerar sina varor och tjänster i USD och CNY samtidigt som redovisningsvalutan är SEK är det väsentligt att skapa förståelse för hur bolaget utvecklas exklusive valutapåverkan vid

omräkning av försäljningen. Detta nyckeltal uttrycks i procentenheter av föregående års nettoomsättning, en hög förändring av tillväxt leder följaktligen till större valutapåverkan. För nettoomsättningstillväxt, utländska valutors samt förvärvsrelaterad påverkan på nettoomsättning se nedan.

Organisk tillväxt	Jul-sep 2023	Jan-sep 2023
Omsättningstillväxt	-32%	-42%
Nettoomsättning i MUSD	5	18
Nettoomsättning i MSEK till 2023 genomsnittskurs USD	54	189
Nettoomsättning i MSEK till 2022 genomsnittskurs USD	53	176
Påverkan valuta absoluta tal	2	13
Omsättning 2022 MSEK	113	456
USD påverkan på tillväxt	2%	3%
Nettoomsättning i MCNY	14	51
Nettoomsättning i MSEK till 2023 genomsnittskurs CNY	21	76
Nettoomsättning i MSEK till 2022 genomsnittskurs CNY	22	76
Påverkan valuta absoluta tal	-1	0
Omsättning 2022 MSEK	113	456
CNY påverkan på tillväxt	-1%	0%
Organisk tillväxt	-33%	-44%

Nettoomsättning rullande 12 månader

Då bolaget historiskt har haft en tillväxtfas är det viktigt att löpande se utvecklingen över tid och inte endast enskilda kvartal.



Övrigt

För ytterligare information, kontakta:
Max Strandwitz, koncernchef och VD
Max.Strandwitz@Mipsprotection.com
tel +46 709 6117 54

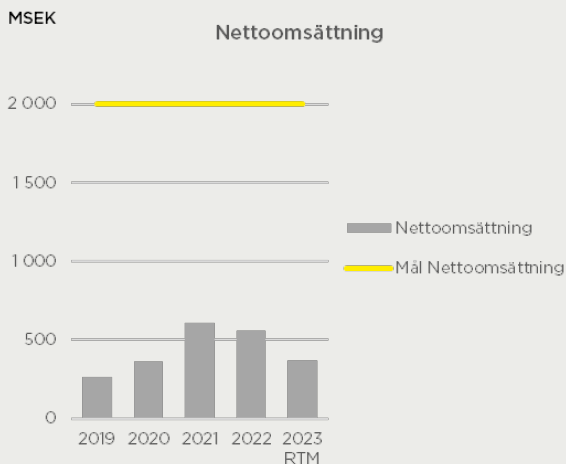
Karin Rosenthal, CFO
Karin.Rosenthal@Mipsprotection.com
tel +46 768 34 63 66

Mips presenterar delårsrapporten på en telefonkonferens den 26 oktober 2023 klockan 10.00 CET.
För att delta, vänligen registrera er på <https://financialhearings.com/event/45800>.

FINANSIELL KALENDER	2023 - 2024
8 februari 2024:	Bokslutskommuniké 2023
21 mars 2024:	Årsredovisning 2023
25 april 2024:	Delårsrapport januari-mars 2024
7 maj 2024:	Årsstämma
18 juli 2024:	Delårsrapport januari-juni 2024
24 oktober 2024:	Delårsrapport januari-september 2024

Om Mips

Tillväxtnål 2027



Finansiella mål

Mips långsiktiga finansiella mål ska inte betraktas som en prognos, utan snarare som en ambition vilken styrelsen och de ledande befattningshavarna anser är rimliga långsiktiga förväntningar för bolaget.

TILLVÄXT:

Målet är att organiskt växa till en nettoomsättning överstigande 2 miljarder SEK år 2027.

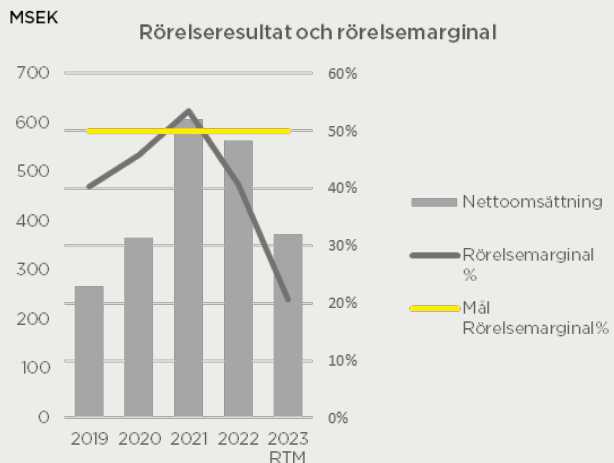
LÖNSAMHET:

Målet är att upprätthålla en EBIT-marginal överstigande 50 procent.

UTDELNINGSPOLICY:

Målet är att dela ut cirka 50 procent av Mips nettoresultat.

Lönsamhet



Hållbarhets mål

Mips är världsledande inom sitt område och har som ambition att vara i framkant även när det gäller hållbarhet. I Mips årsredovisning för 2022 går det att läsa om Mips hållbarhetsarbete.

Vår långsiktiga ambition innefattar:

SCIENCE BASED TARGETS:

Mips har förbundit sig till science based target initiative för att i linje med Parisavtalet, begränsa den globala uppvärmningen till 1,5 °C. Det innebär att Mips mål är att minska sina totala utsläpp med 42 procent till och med 2030, baserat på basåret 2021, oaktat eventuell tillväxt.

UN GLOBAL COMPACT:

Mips har förbundit sig och sina tillverkningspartner att följa de tio principerna i FN:s Global Compact.

CIRCULAR PRODUCT OFFERING:

Mips använder postindustriell plast i sina produkter men ambitionen framåt är att verka för än mer hållbara produkter som kan bidra till klimatomställningen.

Om Mips

Mips är specialiserat på hjälm-baserad säkerhet och är världsledande inom detta område. Utifrån en ingrediensvarumärkesmodell (eng. *ingredient brand business model*) säljs Mips säkerhetssystem till den globala hjälmindustrin. Lösningen grundar sig på över 25 års forskning och utveckling tillsammans med Kungliga Tekniska Högskolan samt Karolinska Institutet i Stockholm.

Bolagets huvudkontor med 82 medarbetare inom forskning och utveckling, försäljning och administration finns i Stockholm där även testanläggningen är belägen. Tillverkning sker hos underleverantörer. Mips nettoomsättning under 2022 uppgick till 563 MSEK och rörelsemarginalen till 41 procent. Mips-aktien är noterad på Nasdaq Stockholm. För mer information se www.mipscorp.com.

Denna information är sådan information som Mips AB (publ) är skyldigt att offentliggöra enligt EU:s Marknadsmisbruksförordning. Informationen lämnades, genom ovanstående kontaktpersoners försorg, för offentliggörande den 26 oktober 2023 klockan 07.30 CET.

Safety for helmets



Mips

Mips AB
Kemistvägen 1B, 183 79 Täby
Mipsprotection.com